

март 2020

# Банда УМНИКОВ

Руководство по продажам  
детских обучающих игр



[www.bandaumnikov.ru](http://www.bandaumnikov.ru)

# Содержание

**Что это за игры? ..... 3**

**Кратко об играх ..... 6**

**Подробно об играх ..... 12**

**Семинары и тренинги ..... 84**

**Подарки на класс ..... 86**

**Корпоративные подарки ... 88**

**Оптовые условия ..... 90**





## Кто придумывает игры?

**Сергей Пархоменко** — психолог по образованию и бизнес-тренер по профессии. Он занялся темой обучения детей, когда стал вести развивающий кружок для сына и его друзей. В ходе этих занятий появились идеи обучающих игр, которые действительно интересны детям.

## Почему эти игры нравятся детям и их родителям по всему миру?



### В чём идея игр?

Играя дети учатся. В играх «Банды» есть обучающий компонент, но ровно настолько, чтобы игра оставалась весёлой и не стала скучным пособием.



### Долой скуку!

В играх «на скорость» быстро хватаем тотемы и жетоны, кричим и радуемся. Есть игры и «на подумать».



### Для детей!

Игра должна заинтересовать ребёнка и быть для него понятной. Наши художники и дизайнеры до мелочей прорабатывают все элементы игры под чутким контролем автора.



### Папа, поиграй со мной!

Время, проведённое за хорошей игрой в кругу семьи бесценно.



### Разные игры

Во многих играх несколько вариантов правил, одними и теми же карточками можно играть в разные игры.



### Что говорят педагоги?

Эффективность обучения в игре в разы выше, а знания усваиваются прочно и надолго.



### От простого к сложному

В каждой игре предусмотрено несколько уровней сложности. Начинайте с самого простого и усложняйте по мере усвоения.



### Уникальность

Игры «Банды умников» удачно расположились между обычными настолками и учебными пособиями. Мы взяли от первых веселье, от вторых — обучение и привели к идеальному балансу.

# Уникальные обучающие игры, тетради и квестики

Лёгкое и весёлое освоение сложных тем — это магия игрового обучения!

Более

**1200**

партнёрских магазинов

Продано  
**1 млн+**  
настольных игр

Нам доверяют:  
клиенты заказывают  
новинки до их выхода

Больше

**20**

новинок в год

Быстрые  
продажи:  
оборачиваемость  
в рознице

**28**  
дней

Продажи  
в

**32**

странах

Собрано  
**11 млн+**  
на предзаказы новинок

- Российское производство
- Европейские стандарты качества

Игры переведены  
на  
**20**  
языков

**68%**  
покупателей делают  
повторную покупку

« Это руководство поможет вам разобраться в наших играх и эффективно организовать продажи.



# Обучающие игры



арт. УМ003

## Турбосчёт **ХИТ** ..... 12

- 590 ₽
- Математика, устный счёт
- 6+, 8+ лет
- 11,5x11,5x4 см, 185 г



арт. УМ095

## Новогодний Турбосчёт ..... 13

- 590 ₽
- 6+, 8+ лет
- 11,5x11,5x4 см, 185 г



арт. УМ007

## Турбосчёт Форсаж ..... 13

- 590 ₽
- 7+, 10+ лет
- 11,5x11,5x4 см, 185 г



арт. УМ004

## Геометрика **ХИТ** ..... 14

- 590 ₽
- Математика, геометрия
- 7+, 10+ лет
- 11,5x11,5x4 см, 175 г



арт. УМ031

## Геометрика EXTRA ..... 15

- 590 ₽
- 10+ лет
- 11,5x11,5x4 см, 175 г



арт. УМ100

## Лапочки ..... 16

- 990 ₽
- Математика, устный счёт
- 3+, 5+ лет
- 17,2x11,5x4 см, 280 г



арт. УМ040

## Этажики ..... 18

- 990 ₽
- Математика, сложение и вычитание
- 4+, 8+ лет
- 17,2x11,5x4 см, 218 г



арт. УМ001

## Трафик-Джем ..... 20

- 590 ₽
- Математика, числовой ряд
- 5+, 8+ лет
- 11,5x11,5x4 см, 160 г



арт. УМ002

## Фрукто 10 ..... 22

- 590 ₽
- Математика, состав чисел
- 5+, 9+ лет
- 11,5x11,5x4 см, 157 г

Данное предложение не является публичной офертой. Цены в настоящем каталоге указаны по состоянию на 01.03.2020 г. Текущая цена товаров может отличаться от приведённой в настоящем каталоге. Актуальные цены необходимо уточнять у производителя (поставщика).



10–30 мин.



2–5 игроков



арт. УМ091

**Пронеры** ..... 24

- 1 490 ₺
- Математика, устный счёт
- 5+, 7+ лет
- 22,7x22,7x4,2 см, 635 г



арт. УМ005

**Делиссимо** ..... 32

- 990 ₺
- Математика, доли и дроби
- 6+, 10+ лет
- 17,2x11,5x4 см, 277 г



арт. УМ072

**Хронолёт** ..... 26

- 1 490 ₺
- Математика, часы, время
- 6+, 10+ лет
- 22,7x22,7x4,2 см, 486 г



арт. УМ077

**Котосовы** **ХИТ** ..... 34

- 990 ₺
- Логика, скоростной счёт
- 4+, 6+ лет
- 17,2x11,5x4 см, 240 г



арт. УМ006

**Много-Много** ..... 28

- 990 ₺
- Математика, умножение
- 5+, 8+ лет
- 17,2x11,5x4 см, 190 г



арт. УМ245

**Багаж** ..... 36

- 990 ₺
- Логика, геометрия
- 4+, 6+ лет
- 17,2x11,5x4 см, 260 г



арт. УМ035

**Цветариум** ..... 30

- 990 ₺
- Математика, умножение
- 7+, 9+ лет
- 17,2x11,5x4 см, 305 г



арт. УМ280

**X-ферма** **NEW** ..... 38

- 990 ₺
- Логика, внимательность
- 5+, 6+ лет
- 17,2x11,5x4 см, 265 г



### Зверобуквы **ХИТ**..... 40

- 990 ₺
- Чтение, буквы
- 4+, 8+ лет
- 17,2x11,5x4 см, 232 г

арт. УМ030



### Зверобуквы English ..... 42

- 990 ₺
- Английский язык, буквы
- 6+, 10+ лет
- 17,2x11,5x4 см, 220 г

арт. УМ043



### Магнитная азбука ГДЕ ЁЖ? ..... 44

- 1 090 ₺
- Чтение, буквы
- 3+ лет
- 7x10 см, 170 г

арт. УМ074



### Магнитная азбука С the B ..... 44

- 1 090 ₺
- Английский язык, буквы
- 4+ лет
- 7x10 см, 170 г

арт. УМ090



### Читай-Хватай **ХИТ**..... 46

- 990 ₺
- Чтение, буквы
- 4+, 7+ лет
- 17,2x11,5x4 см, 400 г

арт. УМ066



### Зимний Читай-Хватай **NEW** ..... 47

- 990 ₺
- Чтение, буквы
- 4+, 7+ лет
- 17,2x11,5x4 см, 400 г

арт. УМ401



### Читай-Хватай English .. 48

- 990 ₺
- Английский язык, буквы
- 6+, 8+ лет
- 17,2x11,5x4 см, 400 г

арт. УМ075



### Ихний Ихниевич **ХИТ**.. 50

- 1 490 ₺
- Русский язык, грамотность
- 7+, 10+ лет
- 22,7x22,7x4,2 см, 440 г

арт. УМ212





арт. УМ094

**Прогеры** ..... 52

- 🕒 1 490 ₹
- 🎓 Алгоритмы, программирование
- 👉 6+, 10+ лет
- 📦 22,7x22,7x4,2 см, 385 г



арт. УМ456

**ХимТим** **NEW** ..... 58

- 🕒 990 ₹
- 🎓 Таблица Менделеева
- 👉 7+, 9+ лет
- 📦 17,2x11,5x4 см, 260 г



арт. УМ265

**Тур культур** ..... 54

- 🕒 1 490 ₹
- 🎓 География
- 👉 4+, 8+ лет
- 📦 22,7x22,7x4,2 см, 653 г



арт. УМ099

**FIT friends** ..... 60


- 🕒 990 ₹
- 🎓 Физкультура
- 👉 6+, 18+ лет
- 📦 17,2x11,5x4 см, 248 г



арт. УМ158

**Кругозорник** ..... 56

- 🕒 1 490 ₹
- 🎓 Окружающий мир
- 👉 5+, 8+ лет
- 📦 22,7x22,7x4,2 см, 455 г



арт. УМ050

**Стартап конструктор** ..... 62

- 🕒 990 ₹
- 🎓 Бизнес-мышление
- 👉 12+ лет
- 📦 17,2x11,5x4 см, 240 г



арт. УМ214

**Кругозорник Биология** ..... 57

- 🕒 590 ₹
- 👉 8+ лет
- 📦 11,5x11,5x4 см, 180 г



**Корпоративные игры на заказ** ..... 88

Сделаем настольную игру о вашей компании!



# Подарочные наборы

3 160 ₺  
19x24x9 см

64



## Игротека 5+

5+ лет  
813 г

## Игротека 7+

7+ лет  
1 074 г

## Игротека 9+

9+ лет  
1 092 г

Подарочные наборы повышают средний чек!

# Обучающие тетради

27,4x20x0,5 см, от 140 г, 44–48 стр.  
\*кроме «Сгибалок в дорогу»



## Реши-пиши ..... 66

240 ₺  
Математика, буквы и чтение, логика  
5+, 7+, 9+ лет  
арт. УМ194, арт. УМ195, арт. УМ196



## Кубометрия 3D **NEW** 72

540 ₺  
Наклейки, логика, пространственное мышление  
6+, 8+ лет  
арт. УМ263, арт. УМ405



## Доли и дроби ..... 68

240 ₺  
Математика, счёт, деление и дроби  
5+, 7+, 9+ лет  
арт. УМ184, арт. УМ057, арт. УМ272



## Сгибалки ..... 74

240 ₺  
Логика  
3+, 4+, 5+, 7+ лет  
арт. УМ228, арт. УМ229, арт. УМ230, арт. УМ231



## Логика и программирование **NEW** ..... 70

240 ₺  
Программирование, логика  
5+, 7+, 9+ лет  
арт. УМ465, арт. УМ466, арт. УМ467



## Сгибалки в дорогу ..... 76

99 ₺  
Логика  
4+, 6+, 8+, 10+ лет  
27,4x4,5x0,3 см, 30 г  
арт. УМ073, арт. УМ071, арт. УМ070, арт. УМ069, арт. УМ068, арт. УМ065, арт. УМ064, арт. УМ063



**Обучающие плакаты**  
10 шт. .... 78  
👉 540 ₺  
👍 3+ лет  
📦 36x6,5x6,5 см, 310 г  
арт. УМ049



**Плакаты**  
**«Русский язык»** 8 шт. .... 79  
👉 540 ₺  
👍 7+ лет  
📦 36x6,5x6,5 см, 245 г  
арт. УМ118



**Ростомер** **NEW** ..... 80  
👉 990 ₺  
👍 1+ лет  
📦 36x6,5x6,5 см, 173 г  
арт. 276



**Расписание уроков**  
**с наклейками** **NEW** ..... 81  
👉 240 ₺  
👍 7+ лет  
📦 27,4x21x0,2 см, 50 гр  
арт. УМ400

## **Квестики** **NEW** **ХИТ** ..... 82



👉 590 ₺  
👍 4+, 7+ лет  
📦 17x11,3x4 см, от 70 г  
арт. УМ165    арт. УМ275  
арт. УМ164    арт. УМ163  
арт. УМ146    арт. УМ274  
арт. УМ157    арт. УМ103



👉 340 ₺  
👍 6+ лет  
📦 11,5x11,3x4 см, 40 г  
арт. УМ190  
арт. УМ191  
арт. УМ192



Байра  
Умники 98

методика  
игрового  
обучения

# Турбосчёт

ХИТ

Простая и весёлая игра. С её помощью дети незаметно для себя осваивают основы арифметики.



математика,  
устный счёт



6+, 8+ лет



«на скорость»



2–5 игроков

## Для чего?

В игре прокачивается арифметика, а именно беглый устный счёт, сравнение, сложение. Если ребёнок хорошо освоит эти знания в раннем возрасте, у него не будет проблем с более сложными предметами в дальнейшем.

## Как выиграть?

Нужно считать быстрее всех! В центре стола — карта с условием, у игроков — закрытые стопки карт с ежами, лягушками и птичками. Игроки по очереди выкладывают на «полянку» карты с животными. Как только условие на полянке выполняется — нужно быстрее всех «прихлопнуть» карту с условием и крикнуть «Турбо!».

«Турбосчёт» должен быть в каждом доме, в каждом детском клубе и в каждой школе — об этом в один голос говорят эксперты по детскому обучению. Игра на рынке шесть лет и завоевала за это время признание педагогов и родителей.

## В комплекте:

- 54 карты с животными
- 26 карт с заданиями
- Иллюстрированные правила

Игра затягивает, при том неизвестно, кого больше. Взрослым играть не менее интересно, чем детям. Очень хорошая тренировка не только быстрого счёта, но и внимательности, реакции.

Ольга Усольцева



## Новогодний Турбосчёт

6+, 8+ лет

Зимний вариант самой продаваемой игры. Такие же задания, но с новогодним антуражем.




## Турбосчёт Форсаж

7+, 10+ лет

Продолжение самой продаваемой игры! Он такой же весёлый, но в два раза сложнее.



Входит в наборы  
«Игротека 5+» и «Игротека 7+»  
(стр. 64)



**ХИТ**

# Геометрика

Дети на лету схватывают геометрические понятия!

**математика,  
геометрия****7+, 10+ лет****«на подумать»****2–5 игроков**

## Для чего?

Термины и названия из геометрии усваиваются очень просто, потому что применяются тут же в игре.

## Как выиграть?

Надо быть расчётливым и уметь оценивать риски. Да, это азартная игра! Цель — использовать побольше карт-признаков при описании фигуры. Но и слишком много брать нельзя — а то перебор!

**Игровой процесс прост, правила объясняются за минуту. Карты очень наглядные, поэтому дошкольники спокойно играют и разбираются в основных геометрических понятиях.**

## В комплекте:

- 36 карт с фигурами
- 36 карт с заданиями
- Иллюстрированные правила



Входит в наборы  
«Игротека 7+» и «Игротека 9+»  
(стр. 64)



*Ребята, вам нужно ставить смело на этой игре категорию 5+! Мы её приобрели именно в этом возрасте и довольно быстро добавили в игру карточки с самой высокой сложностью. С удовольствием играем вот уже третий год, и уже неплохо разбираемся в многоугольниках, прямых, выпуклых-вогнутых, тупых и прочих нескучных фигурах. Пора нам уже переходить на Экстра-уровень).*



Ольга Ахматова



## Геометрика EXTRA

**10+ лет**

«Геометрика EXTRA» — это набор дополнительных карт к базовой «Геометрике». Здесь уже понятия из программы средней школы, а ещё есть специальные карты — они добавляют динамики и разнообразия.





# Лапочки

Милая игра на счёт для самых маленьких!



математика,  
устный счёт



3+, 5+ лет



«на подумать»



2–5 игроков

## Для чего?

После того, как дети научатся различать «один» и «много», пора переходить к освоению чисел. Игра знакомит со счётом до пяти и учит определять количество предметов. Два уровня сложности помогут сначала разобраться в числах до 3, а потом освоить 4 и 5.

## Как выиграть?

Зверята любят играть и резвиться вместе. Даже вечером их не звать домой! Вам нужно помочь собрать их в доме, чтобы они вовремя покушали, почистили зубки и легли спать. Игроки бросают кубик с животными и кубик с количеством. Среди карточек на поле нужно найти ту, которая соответствует выпавшей комбинации.



Игра разработана с учётом возрастных особенностей игроков. Пушистые котята, цыплята и пёсики делают знакомство с математикой простым и приятным. В «Лапочках» есть дополнительные правила, которые тренируют память и внимательность.

## В комплекте:

- 30 карт из супертолстого картона, которые выдержат любые испытания!
- 3 кубика
- Иллюстрированные правила

Поиграли в «Лапочки» ... Ну кто-то думал что играл :) Хотя на самом деле учился считать и запоминать :) ...

Наталья Слотская

Сложение, вычитание  
Уровни сложности: числовой ряд 4+ лет методика 8+ лет

# Этажики

Захватывающая игра

**Банда умников** методика игрового обучения



# Этажики

Игра помогает легко и весело осваивать устный счёт, сложение, вычитание, переход через десяток.



математика,  
сложение  
и вычитание



4+, 8+ лет



«на подумать»



2–5 игроков

## Для чего?

Игра тренирует порядковый счёт, помогает постепенно освоить простейшие арифметические операции, понять, что такое переход через десяток (что не так-то просто для детей).

## Как выиграть?

Нужно зарабатывать звёзды, перемещаясь вверх-вниз по этажам. Если получилось выложить все карты этажей с руки в правильной комбинации — звезда твоя!

Эта игра нарисована с большой любовью и знанием дела. Рисунки яркие и детальные, дети любят их рассматривать. Так и хочется сесть и поиграть! В игре несколько уровней сложности, меняйте их, постепенно добавляя новые карты.

## В комплекте:

- 60 карт с этажами
- 34 карты с шарами
- 14 призовых жетонов-звёзд
- Иллюстрированные правила



Входит в набор «Игротека 5+»  
(стр. 64)



*Занимаюсь с детьми разного возраста. Для начала взяли «Этажики», упрощённый вариант. И младшие школьники, и подготовишки были в восторге. Теперь усложняем правила) спасибо.*

 Алина Гришкина



Ваш ребёнок освоит счёт без мучений. Подписывайтесь на email-курс.



Числовой ряд

Уровни сложности:  
числовой ряд до 10

8+ лет

5+ лет

ТРАФИК  
ДЖЕК

игра  
с карточками  
и кубиками

Балла  
Мини-игра  
для детей  
и взрослых

# Трафик-Джем

Игра поможет освоить двузначные числа, научиться их сравнивать и сопоставлять, а также познакомит с интервалами.



математика,  
числовой ряд



5+, 8+ лет



«на подумать»



2–5 игроков

## Для чего?

Числа сами по себе не приходят в детскую голову в строгом порядке. Они роятся там в страшном хаосе. Поэтому дети путают 23 и 32 и не могут сразу объяснить, почему число из двойки и единицы (21) больше числа из единицы и девятки (19). «Трафик-Джем» наводит порядок в детской голове!

## Как выиграть?

В основном варианте игры участники стараются избавиться от всех карт-машинок с числами, выкладывая их на стол в соответствии с правилами возрастания и минимальной разницы. В этом помогают специальные карты: «скорая помощь», «полицейский автомобиль», «эвакуатор».

Сразу три разных игры в одной коробке — игры попроще для малышей, посложнее — для дошкольников и младшекласников. На картах игры нарисовано 50 уникальных машинок.

## В комплекте:

- 50 карт с машинками
- 12 специальных карт
- Иллюстрированные правила



Долго выбирала подарок в класс и остановилась на «Трафик-Джем» из-за машинок. В итоге — играем третьи сутки с сыном: сначала вахту несла мама, потом папа до полвторого ночи))). В очередной выходной за кофе — все вместе с «Трафик-Джемом». Уже перепробовали все правила, включая свои (играть, пока не кончится колода). Не скучно ни маме, ни папе, а сына стал быстрее ориентироваться в цифрах — прямо на глазах видно). Спасибо!

 Ольга Зеленская



Входит в набор «Игротека 5+»  
(стр. 64)



# Состав чисел

Уровни сложности:

Сложнее и быстрее  
**5+**  
лет

**9+**  
лет  
Скоростной счет

# Фрукто 10

Динамичная игра

**Банда умников**  
методика  
игрового  
обучения

# Фрукто 10

Игра на развитие навыка скоростного сложения, внимательность и умение концентрироваться.



математика,  
состав чисел



5+, 9+ лет



«на скорость»



2–5 игроков

## Для чего?

В игре быстро запоминается состав чисел, развивается умение мгновенно складывать и вычитать. Также игра замечательно развивает навык концентрации внимания и безошибочность.

## Как выиграть?

Чтобы выиграть, нужно набрать как можно больше карт за игру. Для этого нужно быстрее других находить на двух картах (своей и в центральной стопке) фрукты, которые в сумме дадут 5 или 10. Весь интерес в том, что эти фрукты должны быть либо одного цвета, либо одного вида. Две колоды в комплекте для разных возрастов сделают игру вашим фаворитом надолго!


В этой игре ребёнок за 2 минуты решает 15 примеров на сложение-вычитание не потому, что заставили, а потому, что это весело! Потому что охота выиграть.



Любим эту игру, вроде на счёт до 10, но даже взрослые иногда «зависают» и дают шансы молодёжи))) поэтому могут играть игроки разного уровня, один лучше считает, а другой внимательнее.

## В комплекте:

- 50 круглых карт
- Иллюстрированные правила

 Таня Панфилова

Арифметика и устный счёт

Уровни сложности:

начальный этап  
**5+**  
лет

средняя и высокая сложность  
**7+**  
лет

# ПРОНЫРЫ





# Проныры

Увлекательная игра на сложение-вычитание с оригинальным многоуровневым полем.



математика,  
устный счёт



5+, 7+ лет



«на подумать»



2–5 игроков

## Для чего?

В «Пронырах» тренируется навык устного счёта, умение складывать и вычитать, а также стратегическое мышление. Всё это превращается в увлекательное путешествие, благодаря необычному полю, в котором целых шесть уровней. Таких полей ещё ни у кого не было!

## Как выиграть?

Побеждает суслик, который за игру отыскал больше всех орехов, клубничек и зёрнышек. Суслики прыгают по полю и иногда попадают в секретные лазы, где обнаруживают новые тоннели!

В игре много симпатичных компонентов: многостраничное поле, карты, жетоны-корзины, разноцветные фишки, кубик. Всё это оформлено так, что прямо хочется сесть и начать играть!

## В комплекте:

- 58 карт
- Перелистываемое шестистраничное поле с отверстиями
- 5 деревянных игровых фишек
- 5 жетонов-«корзин»
- Игральный кубик
- Иллюстрированные правила



Я не успеваю соображать за сыном, он то копалку выкидывает, то в портал попадает. Это довольное выражение лица, когда «обскакал обскакальщика» надо видеть.

Для меня, человека, любящего все потрогать, это море удовольствия: супер качество карт, самого поля, фишек, кубика..... Я часами могу наглаживать карты)))))) а исполнение игровых карт!

Очень люблю бандовские игры за их вариативность. Всем СПАСИБО!!!

 Александра Ефимова

# Время, часы, минуты

Уровни сложности:

6+ лет

10+ лет



Управляй своим временем!



# Хронолёт

С этой игрой время пролетит незаметно.



часы и минуты,  
время



6+, 10+ лет



«на подумать»



2–5 игроков

## Для чего?

Задайте ребёнку простой вопрос: «Занятие по музыке началось в 11:40, а закончилось в 12:35. Как долго длилось занятие?» Увидите, как он «подвиснет». Ощущение времени — это сложный навык, который формируется у детей постепенно, в течение долгих месяцев. «Хронолёт» помогает понять время.

## Как выиграть?

Задача игроков — выполнить как можно больше разных дел за игру, а также помешать другим игрокам продвигаться вперёд. Выполняя интересные и забавные дела, игроки перемещаются по игровому полю-циферблату.

«Хронолёт» — чуть ли не единственная в своём роде игра про время, часы и минуты. Уникальное поле-циферблат помогает понять время, как оно идёт «по кругу», какие в нём есть интервалы.

## В комплекте:

- 84 карты
- 2 фишки-указателя
- Игровое поле
- Иллюстрированные правила



Очень понравилась игра. Играли с парнем шести лет. Пока играем с подсказками, как лучше ходить, на что обращать внимание, но уже начинает сам внимательно следить за временем. Пока «Хронолёт» у нас фаворит.

Таня Азарова

Основы умножения  
уровни сложности:

Знакомство с умножением  
5+ лет

Справочное мышление  
8+ лет

# Много \* Много

Лучше один раз увидеть, чем сто раз зубрить!



Новая методика:  
наглядный и понятный  
процесс умножения!

Банда умников  
методика игрового обучения



# Много-Много

Необычная игра и уникальная методика знакомства с умножением на образном уровне.



математика,  
умножение



5+, 8+ лет



«на подумать»



2–5 игроков

## Для чего?

При накладывании карты домика с двумя окошками на карту с тремя окошками мы получаем домик с шестью окнами. Умножение сразу стало наглядным и понятным. Почему так не делают в школе?!

## Как выиграть?

Чтобы победить, нужно строить дома с заданным количеством окон. В быстром варианте игры это нужно делать быстрее всех, а в варианте «на подумать» надо проявить стратегическое мышление.

В игре используются уникальные частично прозрачные карточки, которые позволяют увидеть абстрактную операцию умножения в виде конкретного и понятного действия.

## В комплекте:

- 30 пластиковых карт с домами
- 24 карты с заданиями
- Игровая фишка из дерева
- Иллюстрированные правила



*Игра классная и абсолютно уникальная. Просто находка, чтобы учить основам умножения, да и просто интересно играть. И, конечно же, её можно очень долго просто так рассматривать, складывать карточки и смотреть, что получилось!*

 **Лилия**



Ваш ребёнок освоит умножение в 4 раза быстрее, чем учат в школе. Подписывайтесь на email-курс.

# Таблица умножения

Уровни сложности:

7+ лет

9+ лет

Наглядное умножение

Вспомогательная таблица



Лёгкий способ освоить умножение!

Байра УМНИКЪВ  
методика игрового обучения

30

16



+3

9

9

8

9

# Цветариум

В этой игре, как по волшебству, сама собой запоминается таблица умножения!



математика,  
таблица  
умножения



7+, 9+ лет



«на подумать»



2–5 игроков

## Для чего?

Таблица умножения принесла столько страданий бедным детям и родителям, учить её — такая тоска! С «Цветариумом» не надо ничего зубрить. Вы просто играете, а таблица запоминается постепенно и естественно. Выращивая цветы на клумбах, игроки многократно повторяют сложение одинаковых чисел, что приводит к пониманию принципа умножения.

## Как выиграть?

Для победы игрокам нужно выполнять заказы покупателей и получать за них призовые монетки. Чтобы выполнить заказ, нужно вырастить ровно столько цветов, сколько указано на карте покупателя.

«Цветариум» не только про умножение. Игра развивает логическое и стратегическое мышление, умение просчитывать свои действия на несколько шагов вперёд. Чтобы вникнуть в правила и объяснить их детям, придётся потратить некоторое время, но после этого детей уже не вытащить из игры!



Игра просто супер!!! Моя дочка ужас как не хотела учить таблицу умножения, а тут с такой игрой овладела ей без каких-либо проблем. Спасибо Вам за такую игру!!! :)

 Sergey Gaydey

## В комплекте:

- 96 карт цветов
- 30 карт покупателей
- 5 карт-памяток
- Иллюстрированные правила



Входит в наборы  
«Игротека 7+» и «Игротека 9+»  
(стр. 64)

# Доли и дроби

Уровни сложности:

знакомство с дробями  
**6+**  
лет

сплочение дробей  
**10+**  
лет

# Делитица



Самая вкусная игра!

БАНКА  
УНИКА  
методика  
игрового  
обучения





# Делиссимо

В игре наглядно и просто осваиваются доли и дроби. Это сложная тема, но как только речь заходит о пицце, всё становится просто!



математика,  
доли и дроби



6+, 10+ лет



«на подумать»



2–5 игроков

## Для чего?

80% взрослых до сих пор не понимают дроби, потому что в школе это преподносили сухо и абстрактно. А здесь пицца! Всё сразу становится понятно, потому что это приближено к жизни, это интересно.

## Как выиграть?

Игрокам нужно выполнить как можно больше заказов привередливых клиентов пиццерии — не любят они есть пиццы целиком, заказывают частями. Приходится комбинировать заказы — собирать по кусочкам из разных пицц.

«Делиссимо» — отличная семейная игра. В ней есть варианты для детей разных возрастов, а оформлена она просто потрясающе — в духе итальянской пиццерии.

## В комплекте:

- 69 круглых карт с пиццами
- 49 карт с заказами
- Карта-подсказка
- Иллюстрированные правила



Входит в набор «Игротека 9+»  
(стр. 64)



Самая динамичная и весёлая игра, из всех на данный момент нами приобретённых. Играем с большим удовольствием всей семьёй. Карточки потрясающие, рисунки очень красивые, сочные и красочные. Всё сделано очень стильно и в то же время с душой.



Маргарита Старушкина



Объясняем дроби на простых и понятных примерах из жизни. Подписывайтесь на email-курс.

Мгновенный устный счёт

4+ лет

6+ лет  
шрифт  
скоростной

Уровни сложности:

# Котосовы

Жутко интересная игра!

Банда умников  
методика игрового обучения

# Котосовы

**ХИТ**

Жутко интересная хватательная игра!



устный счёт,  
логика



4+, 6+ лет



«на скорость»



2–5 игроков

## Для чего?

Игра на счёт, логику, внимательность, концентрацию и скорость реакции. В этой потрясающе оформленной игре дети учатся моментально определять количество не пересчитывая.

## Как выиграть?

Выигрывает тот, кто заработал больше всех карточек с котосовами. В основном варианте нужно бросить кубик с количеством и быстрее всех схватить один из трёх тотемов с признаком, который соответствует разыгрываемой карте.

«Котосовы» — наша первая игра про признаки. Очень быстро стала хитом благодаря весёлой механике, классным деревянным компонентам и компанейскости — в неё интересно играть всем членам семьи!

## В комплекте:

- 30 карт
- 2 кубика
- 3 тотема
- Иллюстрированные правила



Вот и пришли наши «Котосовы». 5+ за качество! Рисунки очень понравились деткам, темы отличные. Игра идёт на «Ура!». Математика в игре.



Наталья Бодрова



36



# Багагаж

Игра развивает пространственное мышление и готовит ребёнка к геометрии!



геометрия,  
логика



4+, 6+ лет



«на подумать»



2–4 игрока

## Для чего?

Пространственное мышление нужно для освоения геометрии, а мелкая моторика очень важна при подготовке руки к письму. В игре «Багагаж» дети развивают эти навыки, соревнуясь и решая увлекательные задачи.

## Как выиграть?

Чтобы победить, нужно сложить как можно больше вещей разной формы в свои чемоданы. Для этого нужно располагать их так, чтобы они помещались в ограниченном пространстве.



В игре три варианта правил. В двух из них нет конкурентной борьбы, и малыши могут не торопясь обдумывать каждый свой шаг. Дети сопоставляют размеры объектов разной формы и исследуют варианты их расположения. Это создаёт важные предпосылки для освоения школьного курса геометрии в будущем.

## В комплекте:

- 12 карт-чемоданов из плотного картона
- 48 фигур-вещей
- Игровая фишка
- Игровой кубик
- Иллюстрированные правила



*Я заказала Багагаж сыну 5,5 лет. Сначала он самостоятельно разобрал чемоданы, разложил фигурки, долго рассматривал, восторженно восклицал, находя особенно забавные вещицы (то же полено, к примеру)))*

*Больше всего нам понравилось красочное оформление фигурок, чемоданов и самой коробки с милой уткой :) И качество картона на высоте.*



Ирина Милашевская





# X-ферма

NEW

Игра развивает пространственное мышление и готовит ребёнка к геометрии!



Внимательность, логика



5+, 6+ лет



«на скорость»



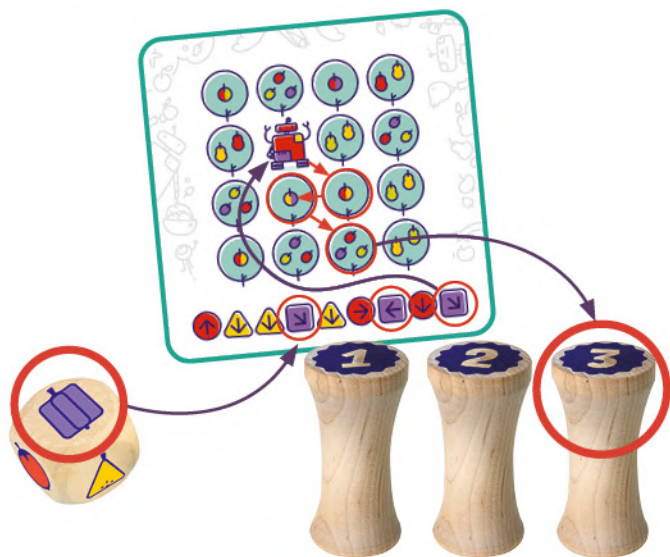
2–5 игроков

## Для чего?

Логика и пространственное мышление формируют рациональный взгляд на мир и помогают находить оптимальный способ решения любых задач. Благодаря непредсказуемой механике игры «X-ферма» дети не только развивают эти навыки, но и отлично проводят время!

## Как выиграть?

Для победы надо быстрее всех выполнять задания на карточках и хватать тотем с верным ответом. Задания в игре заинтересуют любого ребёнка: нужно проходить лабиринты, решать алгоритмы, складывать пазлы. Побеждает тот, кто даст больше правильных ответов.



В игре используется семь типов заданий и кубик с дополнительными условиями. Эти элементы делают игру вариативной и надолго удерживают интерес детей. Увлекательная игровая механика «X-фермы» помогает весело развивать важные навыки в кругу семьи!

## В комплекте:

- 35 карт
- Игровой кубик
- 3 тотема
- Иллюстрированные правила

Брала своим детям X-ферму. Дочери 8 лет, играем с ней с тотемами, она меня порой обыгрывает))) Сыну 6 лет, играем с ним пока без тотемов, но схватывает быстро. Отличная игра на быстроту мышления. Несколько вариантов с разными карточками — замечательно, чтобы подстроиться под разных детей.

Ирина Мачехина

Буквы и чтение

Уровни сложности:

алфавит  
4+ лет

8+ лет  
составление слов



Банда умников методика игрового обучения





# Зверобуквы

ХИТ

Игра для изучения букв, в которую влюбляются дети!



чтение,  
буквы



4+, 8+ лет



«на подумать»



2–5 игроков

## Для чего?

Младшие дошкольники в непринуждённой игровой форме выучат весь алфавит, варианты игры для школьников помогают развивать грамотность и словарный запас.

## Как выиграть?

Нужно быть очень внимательным и хорошенько всё запоминать! В основном варианте игры надо по памяти собрать из перевёрнутых букв на столе нужное слово.

Для того, чтобы начать играть, не обязательно знать буквы! Проверено — уже через неделю после начала игры ребёнок естественным образом запоминает большинство букв.

## В комплекте:

- 33 карты со зверями и словами
- 70 карт с буквами
- 2 карты-памятки
- Иллюстрированные правила



Входит в набор «Игротека 5+»  
(стр. 64)



Игра отличная! Я давно знаю об играх «Банды умников» и ждала с нетерпением, когда старший сын до них дорастет:) Первой купили как раз «Зверобуквы». Сыну скоро четыре, с удовольствием играет со мной, временами честно выигрывает. Оформление отличное, игра очень нравится. Сейчас играем в неё хотя бы разок каждый вечер, хотя настольных игр у нас немало, а в день покупки вообще ребёнка от неё было не оторвать.



Евгения Скаковская



## Магнитная азбука

ГДЕ ЁЖ? ..... 44



3+ лет

«ГДЕ ЁЖ?» и «Зверобуквы» отлично работают вместе, помогая ребёнку изучать буквы и составлять слова. В комплекте 54 буквы и 4 знака препинания, а также правила нескольких простых игр в буквы.



Ваш ребёнок освоит чтение без мучений. Подписывайтесь на email-курс.



# Зверобуквы English

Дети знакомятся с английскими буквами и словами в непринуждённой игровой форме.



английский язык, буквы



6+, 10+ лет



«на подумать»



2–5 игроков

## Для чего?

В этой игре буквы нового языка запоминаются очень быстро и естественно благодаря её простой механике и продуманному оформлению.

## Как выиграть?

В основном варианте правил нужно собрать из букв название одного из зверей. Буквы появляются на поле только на секунду — при этом хорошенько напрягаются внимание и память. Причём хорошо работает именно образная память, которая у детей лучше, чем у взрослых. А выигрывать у взрослых так весело!

Методика проста и хорошо знакома всем по русским «Зверобуквам» — собирая названия зверей из букв на столе, игроки запоминают визуальные образы букв, а заодно учат их названия. Так что для того, чтобы начинать играть, не нужно знать английский.

## В комплекте:

- 26 карт со зверями и словами
- 70 карт с буквами
- Специальные вспомогательные карты-памятки (алфавит, перевод названий зверей и распределение слов и букв по группам)
- Иллюстрированные правила



Сын просто счастлив, играем каждый вечер. Пока осваиваем лёгкие варианты, но хотим скоро и усложнить. Также сын выбрал ещё пару игр, которые хотел бы себе. Так что чувствую, что скоро все игры у вас купим.



Любовь Филиппова



## Магнитная азбука

C the B ..... 44



4+ лет

«C the B» и «Зверобуквы English» отлично работают вместе, помогая ребёнку изучать буквы и составлять слова. В комплекте 54 буквы и 7 знаков препинания, а также правила нескольких простых игр в буквы.



# Магнитные азбуки

Весёлый способ познакомиться с буквами.

## Для чего?

Когда ребёнок учит буквы, полезно, чтоб они всегда были на виду и чтоб была возможность с ними взаимодействовать. Оставить детям тайное послание на холодильнике, попросить их ответить — простая развивающая игра! Детям понравятся яркие буквы из гибкого и прочного материала.

## Как играть?

В тубусе вместе с буквами есть правила с пятью отличными вариантами игр, но вы можете придумать и свои!

У детей образная память работает очень хорошо. Поэтому буквы с яркими и разнообразными узорами запоминаются легко!



Я мама двоих мальчишек 5-ти и 9-ти лет. С алфавитом играем во все предложенные игры. Младший любит загадывать мне слова с пропущенными буквами, а брату — «Карусель». Ещё я пишу на листочке загадки, а ребята пишут магнитными буквами отгадки. Буквы удобные, красивые и ребятам очень нравится играть с ними. Алфавит живёт у нас на холодильнике, и играем мы, когда я готовлю.



Мария Зюзичева



## Где ёж?



чтение,  
буквы



3+ лет

## C the B



английский  
язык, буквы



4+ лет

## В комплекте:

- 54 буквы: русский алфавит (33 буквы) и дополнительно 21 буква: О, А, Е, И, Н, Т, Р, С — по 2 шт.; Л, В, К, М, П — по 1 шт.
- 4 знака препинания
- Иллюстрированные правила

## В комплекте:

- 54 буквы: английский алфавит (26 букв) и дополнительно 28 букв: Е — 3 шт.; А, О, Т — по 2 шт.; В, С, D, F, G, H, I, J, K, L, M, N, P, R, S, U, V, W, Y — по 1 шт.
- 7 знаков препинания
- Иллюстрированные правила



Беглое чтение

Уровни сложности:

от букв к чтению  
4+ лет

7+ лет  
скорость чтения

ЧИТАЙ  
ХВАТАЙ

Быстрая интересная игра!

Банда уммиков  
методика игрового обучения

МОЛОТ

СОБАКА

КЕНГУРУ



# Читай-Хватай

ХИТ

Весёлая, простая и динамичная игра на чтение!



чтение,  
русский язык



4+, 7+ лет



«на скорость»



2–5 игроков

## Для чего?

Игра учит детей читать быстрее. Это вам не скучная «мама мыла раму», а забавная настолка, в которой нужно хватать фишки наперегонки.

## Как выиграть?

Очень просто — нужно нахватать как можно больше фишек из общей кучи в свою стопочку, предварительно прочитав слова на них. В такой напряжённой атмосфере поневоле начинаешь читать всё быстрее и быстрее!

Долгое и нудное чтение детской книжки по слогам — забудьте как страшный сон. «Читай-Хватай» решает этот вопрос изящно и эффективно. В игре предусмотрены градации сложности — выбирайте комфортный уровень и вперед!

## В комплекте:

- 96 фишек-жетонов
- Иллюстрированные правила



Как только эта игра появилась у нас дома, дети сразу же достали все жетоны, и мы стали играть. Младший сынуля (2,5 года) играл в поиск пары, а старший (5 лет) по всем правилам.

Потом играла с детьми на работе. Всем очень понравилась. Со старшими усложняли правила и придумывали истории по найденной карточке, тем самым развивали речь.

Спасибо большое за чудесные игры и весёлое обучение.



Любовь Мысягина



## Зимний Читай-Хватай



4+, 7+ лет

Зимняя версия хитовой игры. Простые правила и динамичная механика, как раньше. Но теперь с новыми словами, персонажами и новогодним оформлением.



Входит в набор «Игротека 7+» (стр. 64)





# Читай-Хватай English

Простая и динамичная игра на чтение на английском!



английский язык, чтение



6+, 8+ лет



«на скорость»



2–5 игроков

## Для чего?

Игра будит интерес к изучению английского языка, помогает развить навык чтения. Правила чтения слов в английском языке совсем не такие, как в русском, поэтому детям не всегда легко переключиться. «Читай-Хватай English» с помощью простой и интересной механики решает этот вопрос.

## Как выиграть?

Нужно нахватать как можно больше фишек из общей кучи в свою стопочку, предварительно прочитав слова на них. В такой напряжённой атмосфере поневоле начинаешь читать всё быстрее и быстрее!

В игре предусмотрены градации сложности — начинать можно даже не зная языка. Детям нравится играть, рассматривать яркие картинки и выигрывать жетоны. Игру удобно брать с собой в дорогу, на отдых или в гости — в любом месте она будет радовать всех участников!

## В комплекте:

- 96 фишек-жетонов
- Иллюстрированные правила



Отличная игра-пособие от отличного издательства. Честно говоря, сам с большим удовольствием сыграл несколько партий по самому сложному варианту правил. А какой простор для творчества педагогам — можно проговаривать слова на английском языке, переводить вслух, проводить «соло» уроки с поиском соответствий слов всем трём картинкам. Эх, были бы такие игры в моё время...



Александр Горшечников



Да придет  
электричка?

С  
я  
чел



# Ихний Ихниеви́ч

**ХИТ**

Уникальная настолка, которая поможет легко и весело понять и запомнить термины из русского языка!



грамотность,  
русский язык



7+, 10+ лет



«на подумать»



2–5 игроков

## Для чего?

Русский язык учить тяжело. «Ихний Ихниеви́ч» — уникальная настолка, которая помогает понять и запомнить самые важные термины из курса русского языка с 1 по 6 классы.

## Как выиграть?

Нужно придумать как можно больше фраз, соответствующих выложенным картам с разными терминами. Кто придумал больше всех фраз и первый добрался до фиши игрового поля, тот и победил!



Нужно придумать  
примеры из трёх  
слов с этими  
признаками

## В комплекте:

- 81 карта с терминами
- 69 карт с примерами
- Игровой кубик
- 5 игровых фишек
- Шпаргалка по русскому языку
- Иллюстрированные правила

Взяла игру для сына 6 лет. За отведённое время ребёнок может придумать до 5 разных предложений, а иногда ещё и пытается подсказывать другим игрокам. Игра отлично тренирует мозги и позволяет не напрягаясь выучить правила русского языка. Думаю для закрепления школьного материала пойдёт на ура!!

Анна Ладнова

## Плакаты «Русский язык»

7+ лет

Плакаты создают для ребёнка развивающую среду. С ними ещё легче запомнить важные понятия и правила!



Алгоритм  
Уровень сложности

# ПРОГЕРЫ

Пиши коды, чини баги!



металік  
завантаження  
ураження



# Прогеры

Уникальная 3D-настолка про алгоритмы и программирование!



алгоритмы,  
программирование



6+, 10+ лет



«на подумать»



2–4 игрока

## Для чего?

Это одна из немногих настольных игр, которая учит программированию с раннего детства. В «Прогерах» дети учатся точно выстраивать алгоритм, проверять себя, изменять чужой алгоритм. Игра тренирует логику, стратегическое мышление, внимательность и безошибочность.

## Как выиграть?

Игроки управляют вездеходами и исследуют холмистую поверхность неизведанной планеты. Они ищут образцы жизни! Нужно написать точный код, чтобы доставить образцы жизни в лабораторию. Да ещё следить, чтобы твои образцы не увели конкуренты-учёные!

В комплекте блоки в один и два этажа. Меняйте их расположение перед игрой как вам хочется — в игре сотни вариаций! Сложность игры легко регулировать: есть компоненты для двух вариантов игры. Освоили простой — переходите на сложный.



## В комплекте:

- Двустороннее игровое поле
- 5 картонных блоков-холмов разного размера, высоты
- 52 карты
- 4 фигурки вездеходов
- 4 жетона лабораторий
- 20 жетонов с образцами жизни
- Иллюстрированные правила



Классная игра на построение простых алгоритмов действия с элементами 3D: азартная, требует воображения и выдержки. На версии 10+ зарубились не по-детски. Играли часа два. Втроём можно играть не до 7, а до 10 очков. Это сложнее и азартнее! Кто любит провести вечер, играя в настолки семьёй — рекомендую!



Светлана Павленко



Логика и программирование **NEW** ..... 70

5+, 7+, 9+ лет

Развить алгоритмическое мышление и навыки программирования помогут тетради серии «Реши-пиши. Логика и программирование».



Моя Лива



Полярный медведь



Огни Земля



Кленовый сироп



Манул



# География

Уровни сложности:

4+ лет

180 цветных объектов

8+ лет

Визуально-черно-белая

# КВЕСТЫР

Кругосветное путешествие прямо дома!

Байва умники методика игрового обучения

Дали



Такто



Гейзер



Страус

# Тур культур

Игра для первооткрывателей, которая помогает узнать о мире всё самое интересное!



география



4+, 8+ лет



«на скорость»



2–6 игроков

## Для чего?

География — это не просто карты с материками и странами. Знать географию — значит знать, где находится всё самое интересное! С игрой «Тур культур» дети узнают целый мир. Горы, реки, вулканы, животные, растения, известные личности и даже блюда национальной кухни разных стран прочно запоминаются во время увлекательной игры. Целых 360 новых терминов!

## Как выиграть?

Чтобы победить в игре «Тур культур», нужно быстрее всех найти нужный объект среди океанов, континентов и островов на огромном игровом поле. В этом поможет внимательность, скорость реакции и знание географии!



В базовом варианте правил игрокам предстоит найти на игровом поле объект, который выпал на карте. Вариант правил для более взрослых ребят сложнее и увлекательнее: здесь нужно не только искать объекты на игровом поле, но и объяснять их другим игрокам словами или жестами.

## В комплекте:

- 180 карт с терминами
- Двустороннее игровое поле
- Подробная шпаргалка
- Иллюстрированные правила

Отличная игра. Дочка девяти лет сама её выбрала и попросила. Играем всей семьей с огромным азартом и удовольствием. Пока освоили цветную часть и с благоговением поглядываем на чёрно-белую.



Oxana Dmitrieva



Земноводное



Ночь



Компас



56



Конденсация





# Кругозорник

Игра знакомит с темой «Окружающий мир». В ней куча ярких компонентов!



окружающий мир



5+, 8+ лет



«на подумать»



2–5 игроков

## Для чего?

«Почему трава зелёная?», «Куда течёт река?», «А облака из ваты?» — нас окружает столько всего интересного и непонятного! Любознательным почемучкам важно получить на всё ответ и разобраться во всех этих сложных терминах, а игра «Кругозорник» поможет это сделать весело и интересно!

## Как выиграть?

В игре три варианта правил.

«Ассоциации» (5+) — принцип игры похож на домино, только вместо одинаковых чисел на карточках нужно найти схожие или взаимосвязанные картинки. В игре «Аллигатор» (8+) вам предстоит объяснять термины при помощи слов, жестов или рисунков.

В «Загадай» (8+) игроки загадывают слова, но так, чтобы не все соперники смогли угадать их: кто-то угадал, а кто-то — нет.

## В комплекте:

- 158 карт с терминами
- 17 карт-указателей
- 1 жетон-указатель
- 5 игровых фишек
- 5 жетонов-пятиугольников с номерами
- 5 жетонов с персонажами для подсчёта очков
- Иллюстрированные правила



*Детям очень понравилось объяснять понятия, показывать жестами не так-то легко: тут и развитие театральных навыков, и рисование. Спасибо Вам!*



Елена Миронова



## Кругозорник Биология



10+ лет

Это классное дополнение к основной игре «Кругозорник». Поможет легко разобраться даже в самых сложных терминах из области биологии! Термины на картах выбраны не случайно. Все они входят в школьную программу по биологии и окружающему миру.



10 | Ne  
Неон  
Период 2 | 18,998403



2 | He  
Гелий  
Период 1



1 | H  
Водород  
Период 1 | 1,00794



4 | Be  
Бериллий  
Период 2 | 9,0122



Таблица Менделеева  
Уровни сложности:  
7+ лет  
9+ лет  
элементарная периодическая таблица химических элементов

**ХИМИЯ**  
Химия - это элементарно!



3 | Li  
Литий  
Период 2 | 6,941



43 | Tc  
Период 7 | 98,90625



7 | N  
Азот  
Период 2 | 14,0064



Периодическая таблица химических элементов

1	2	3	4	5	6	7	8	9	10	11	12	13	14	15	16	17	18
H	He																
9	10	11	12	13	14	15	16	17	18	19	20	21	22	23	24	25	26
Li	Be	B	C	N	O	F	Ne	Na	Mg	Al	Si	P	S	Cl	Ar	K	Ca
39	40	41	42	43	44	45	46	47	48	49	50	51	52	53	54	55	56
K	Ca	Sc	Ti	V	Cr	Mn	Fe	Co	Ni	Cu	Zn	Ga	Ge	As	Se	Br	Kr
87	88	89	90	91	92	93	94	95	96	97	98	99	100	101	102	103	104
Rb	Sr	Y	Zr	Nb	Mo	Tc	Ru	Rh	Pd	Ag	Cd	In	Sn	Sb	Te	I	Xe
137	138	139	140	141	142	143	144	145	146	147	148	149	150	151	152	153	154
Ba	La	Ce	Pr	Nd	Pm	Sm	Eu	Gd	Tb	Dy	Ho	Er	Tm	Yb	Lu	Hf	Ta
223	224	225	226	227	228	229	230	231	232	233	234	235	236	237	238	239	240
Fr	Ra	Ac	Th	Pa	U	Np	Pu	Americanium	Am	Cm	Bk	Cf	Es	Fm	Mendelevium	No	Lr

Периодическая система химических элементов

1	2	3	4	5	6	7	8	9	10	11	12	13	14	15	16	17	18
H	He																
9	10	11	12	13	14	15	16	17	18	19	20	21	22	23	24	25	26
Li	Be	B	C	N	O	F	Ne	Na	Mg	Al	Si	P	S	Cl	Ar	K	Ca
39	40	41	42	43	44	45	46	47	48	49	50	51	52	53	54	55	56
K	Ca	Sc	Ti	V	Cr	Mn	Fe	Co	Ni	Cu	Zn	Ga	Ge	As	Se	Br	Kr
87	88	89	90	91	92	93	94	95	96	97	98	99	100	101	102	103	104
Rb	Sr	Y	Zr	Nb	Mo	Tc	Ru	Rh	Pd	Ag	Cd	In	Sn	Sb	Te	I	Xe
137	138	139	140	141	142	143	144	145	146	147	148	149	150	151	152	153	154
Ba	La	Ce	Pr	Nd	Pm	Sm	Eu	Gd	Tb	Dy	Ho	Er	Tm	Yb	Lu	Hf	Ta
223	224	225	226	227	228	229	230	231	232	233	234	235	236	237	238	239	240
Fr	Ra	Ac	Th	Pa	U	Np	Pu	Americanium	Am	Cm	Bk	Cf	Es	Fm	Mendelevium	No	Lr

6 | C  
Углерод  
Период 2 | 12,011  
10000



5 | B  
Бор  
Период 2 | 10,81



# ХимТим

NEW

Игра с яркими героями, которые помогут запомнить таблицу Менделеева!



таблица  
Менделеева,  
химия



7+, 9+ лет



«на подумать»



2–5 игроков

## Для чего?

Игра «ХимТим» станет главным помощником ребёнка в подготовке к изучению химии в школе. В этом помогут 94 карты с яркими авторскими иллюстрациями: в них отражены самые важные свойства химических элементов, которые легко запоминаются.

## Как выиграть?

В игре нужно составлять комбинации или собирать ряды из нескольких карт с элементами. Соревнуясь, дети знакомятся с химическими элементами и учатся соотносить их с положением в периодической таблице.

В игре есть глоссарий, который расскажет всё самое интересное о свойствах элементов и объяснит, почему они изображены именно такими.



### 47 Серебро Ag<sup>47</sup>

Пластичный благородный серебристый металл. Распыляя иодид серебра с самолёта вызывают дождь. В Европе были отчеканены миллионы серебряных монет. Когда рудники истощились, поиски продолжились в Америке. Так Аргентина получила своё название от лат. Argentum.

## В комплекте:

- 94 карты с химическими элементами
- 7 жетонов с номерами периодов
- Жетон первого хода
- 35 жетонов-электронов
- 2 памятки с периодической таблицей
- Иллюстрированные правила с глоссарием

*Отличная игра для расширения кругозора! Брала для сына 7 лет. С правилами разобралась быстро, собирали комбинации весь вечер с азартом)) Уже после первой же игры ребёнок выбрал себе любимых героев: углерод и олово. Здорово, что при помощи этой яркой интересной игры можно так много нового узнать о мире вокруг нас.*

 Анастасия



**Физическая культура**  
уровни сложности:

дополнительные тренировки  
**6+**  
лет

рекомендуемые тренировки  
**18+**  
лет

Фитнес-тренер в коробке

# FIT friends



**Банда умников**  
методика игрового обучения

Отведение в сторону  
10 раз / 20 раз

Жим вверх  
10 раз / 20 раз

Шаг к подбе  
10 раз / 20 раз

Поднима на пелек  
10 раз / 20 раз

## Ножницы

10 раз / 20 раз / 30 раз



60

Поясница и плечи не отрываются от пола  
Верхняя точка не поднимается на 45 градусов  
Ноги прямые, не касаются пола  
Движения плавные, без рывков

## Наклоны с замахом рук

10 раз / 15 раз / 20 раз



## Отжимания

10 раз

1. В исходном положении бедра и руки строго перпендикулярны полу.
2. Голова не тянется вверх, шея — продолжение спины.
3. В верхней точке зафиксируйте положение на 2-3 счета.
4. Ноги и руки чередуются при выполнении упражнения.



1. Руки слегка согнуты.
2. Движения плавные.
3. Не зависать в верхней точке.

# FIT friends

Игровая методика занятий, которая поможет полюбить спорт.



физическая культура



6+, 18+ лет



подвижная



1–20 игроков

## Для чего?

Заниматься спортом всегда непросто: требуется постоянство и сила воли. Играть в спорт — другое дело. Игровая методика тренировок «FIT friends» создаёт среду, полную взаимодействия, соперничества, эмоций, азарта и объединяет семью.

## Как выиграть?

«FIT friends» — это новая тренировка каждый день! 80 карт с наглядными инструкциями позволяют создать 160 000 уникальных тренировок, в которых задействованы все основные группы мышц. Достаточно взять по одной.

В «FIT friends» — только безопасные упражнения, которые легко освоить самостоятельно. Они подойдут для детей и при этом обеспечат достаточную нагрузку для взрослых. На картах указано количество повторов для людей с разным уровнем подготовки, есть варианты упрощения или усложнения.

## В комплекте:

- 80 карт с упражнениями
- Иллюстрированные правила с рекомендациями



Игру покупала сыну 7 лет и заодно нам с мужем, чтоб не лениться))) очень понравилась игра и подборка в ней упражнений. Занимаемся теперь каждое утро всей семьей) спасибо Банда! Откладывать и переносить зарядку теперь не хочется)

 Виктория Тетерева

# СТАРТАП КОНСТРУКТОР

креативная деловая игра

Генерация идей



Маркетинговое мышление



Навыки презентации



Развитие креативности



160 000 уникальных игровых ситуаций

Банка  
УМНИКОВ



Аэропорт, самолёт



Киберспортсмены  
Профессиональные геймеры,  
зарабатывают в турнирах  
с призовыми фондами.



Плохая погода



# Стартап-конструктор

Игра на развитие креативности и предприимчивости.



бизнес-мышление



12+ лет



«на подумать»



2–15 игроков

## Для чего?

Мыслить как предприниматель — значит уметь находить нестандартное решение в любой жизненной ситуации. Этот навык с каждым годом становится всё важнее и помогает преуспевать абсолютно в любой области! «Стартап-конструктор» помогает по-новому взглянуть на процесс генерации бизнес-идей, развить креативность и маркетинговое мышление.

## Как выиграть?

Чтобы победить, нужно придумать продукт, который будет полезен в конкретной ситуации. Игрок берёт карты, на которых указана аудитория, проблема, технология и другие условия. За три минуты ему нужно придумать идею с учётом всех условий и презентовать её другим игрокам. После всех выступлений игроки голосуют за самую классную идею и самую яркую презентацию.

«Стартап-конструктор» помогает разогреть аудиторию, раскрепощает участников и служит отличной разминкой перед мозговым штурмом. Для подготовки ведущего в каждой коробке «Стартап-конструктора» есть подробные рекомендации и методические указания.

## В комплекте:

- 80 карт
- 32 фишки
- Методические указания для ведущего
- Набор чек-листов
- Иллюстрированные правила

Достойная игра. Занимаюсь бизнесом с 2009, и недавно дочь (13 лет) стала интересоваться этой темой. Купили «Стартап-конструктор» и буквально «провалились» в эту игру: по 2–3 часа играем несколько раз в неделю, иногда с друзьями семьи, со взрослыми и подростками. Приятно видеть, как у ребят работает голова, и как они стараются убедить друг друга, придумывают, аргументируют. Это игра учит излагать мысли и думать, в самом широком смысле слова!

 Алексей

**ИГРОТЕКА**  
набор обучающих игр

обучающие игры вместо нудных учебников!

**9+ лет**  
**7+ лет**  
**5+ лет**

**ИГРОТЕКА**  
набор обучающих игр

Весёлые обучающие игры вместо нудных учебников!

Сложение, вычитание  
Уровни сложности:  
числовой ряд 4+ лет  
арифметика 8+ лет

**Этажики**  
Захватывающая игра

Банда умников методика игрового обучения

Уровни сложности:  
0 1 2 3

Скоростная математика!  
**Турбосчёт**

Банда умников методика игрового обучения

**Транс Дак**  
Уровни сложности

Банда умников методика игрового обучения

1 5 11



# Игротека

Наборы обучающих игр для детей разных возрастов.

Наборы игр хорошо повышают средний чек. К этому вопросу мы подошли основательно: собрали игры по возрастам — для дошкольников, первоклассников и детей постарше. Положили их в яркую коробку. Теперь ответ на вопрос «Что подарить ребёнку N лет?» звучит очень просто — «Игротеку!».



## 5+ лет

В наборе весёлые обучающие игры. Это идеальная подборка для детей-дошкольников. Играя в эти игры, ребёнок учит буквы, осваивает порядковый счёт, базовые арифметические операции.

- Зверобуквы • Трафик-Джем • Этажики • Турбосчёт



## 7+ лет

Набор из самых хитовых игр «Банды» в подарочной упаковке. Лучшие игры для освоения знаний начальной школы.

- Читай-Хватай • Турбосчёт • Цветариум • Геометрика



## 9+ лет

В наборе самые умные игры от «Банды». С ними ребёнок закрепляет, приумножает и совершенствует знания и навыки, полученные в начальной школе.

- Делиссимо • Цветариум • Геометрика • Геометрика EXTRA

Реш  
и и

счёт • буквы • чтение • алгоритмы • логика • мелкая моторика

Авторские задания,  
которые учат думать!

7-8  
лет

от создателей игр  
Банда  
умников



165  
заданий,  
которые хочется  
решать!



от создателей игр  
Банда  
умников

9-10  
лет

Авторские задания,  
которые учат думать!

Реш  
и и

счёт • буквы • чтение • алгоритмы • логика • мелкая моторика



Реш  
и и

счёт • буквы • чтение • алгоритмы • логика • мелкая моторика

Авторские задания,  
которые учат думать!

# Реши-пиши

Нескучные задания, которые учат думать.



счёт, буквы, чтение, алгоритмы,  
логика, мелкая моторика



5+, 7+, 9+ лет

## Для чего?

Это не пропись и не набор скучных примеров на сложение и вычитание. Это тетради с увлекательными квестами, проходя которые дети получают знания и умения актуальные для школьного обучения и реальной жизни.

## Какие задания?

Тетради детально продуманы и сгруппированы по возрастам так, чтобы каждое задание было интересно для ребёнка, полезно и, главное, выполнимо!

## 3 принципа:

### • Лёгкий вход и плавное усложнение

Самостоятельно разобравшись с простыми заданиями, дети с энтузиазмом переходят к более сложным, которые теперь оказываются для них вполне посильными.

### • Баланс дидактики и дизайна в оформлении

Каждое задание не только решает конкретную образовательную задачу, оно привлекает детей. Задания понятны даже без инструкций!

### • Вовлекающие задания с историей

Логическую задачу на размещение геометрических фигур на площади гораздо интереснее решать, заполняя вещами грузовичок.



*Купили тетрадь перед поездкой на море, чтобы в перерывах немножко заниматься. Дочке 5 лет, тетрадь ей очень понравилась, задания все сделала. Очень здорово, что задания разноплановые и, соответственно, голова работает всё время. В то же время есть возможность навык тренировать от простого к сложному, это позволяет чувствовать успешность. Вывод, удобный формат и вполне оправданная цена за очень интересные и разнообразные задания. Через год купим следующую.*

 Ольга Горелова

математика • деление • логика • мелкая моторика

**Решим**  
пшшш

Авторские задания,  
которые учат думать!

# Доли и дроби

математика • деление • логика • мелкая моторика

**Решим**  
пшшш

Авторские задания,  
которые учат думать!

# Доли и дроби

математика • деление • логика • мелкая моторика

**Решим**  
пшшш

Авторские задания,  
которые учат думать!

# Доли и дроби

**5-6 лет**

от создателей игр  
**Банда умников**

**42**

страниц  
вкуснейших заданий,  
которые учат думать!

цветы. Тот, кто помогал усерднее всех,  
нарисуй, сколько монеток оказалось  
Обведи того, кто получил больше всех монеток.

1/6

1/2

1/3

1/6

3/24

1/100

Для проверки решения,  
сложи все наши монетки.  
Их сумма будет равна  
сумме монет в банке.

# Доли и дроби

Вкусные упражнения на доли, дроби и операции с ними.



математика, деление, логика,  
мелкая моторика



5+, 7+, 9+ лет

## Для чего?

Секрет понимания долей и дробей в поэтапном освоении. Нет никакого смысла объяснять даже простые операции с дробями без понимания того, как они устроены, и чем вообще  $2/3$  отличается от  $3/2$ . Выполняя интересные задания, дети легко разберутся с дробями и научатся решать сложные примеры с ними.

## Какие задания?

В тетради на 5–6 лет детям предстоит делить предметы на части и искать недостающие кусочки. Так формируются начальные представления о дробях. В следующей тетради, на 7–8 лет, дети в понятной и увлекательной форме знакомятся с числовым обозначением дробей.

## 3 принципа:

### • Лёгкий вход и плавное усложнение

Именно поэтапное освоение долей и дробей — гарантия того, что ребёнок не просто выучит дроби, но будет их понимать и уметь ими пользоваться.

### • Баланс дидактики и дизайна в оформлении

Задания спроектированы таким образом, что ребёнок, решая их поочерёдно, самостоятельно разбирается с понятием дробей и принципами математических действий с ними.

### • Вовлекающие задания с историей

Гораздо интереснее считать, сколько кусочков пиццы нужно, чтобы накормить всех гостей, чем просто решать примеры с числами.



*Как всегда отличное качество бумаги и печати. Нет отвлекающих ярких картинок, все лаконично и служит конкретной цели — ознакомить ребёнка с понятием дроби, доли. Конечно нужна помощь родителей в объяснении заданий и примеров. Хотя и заявлен возраст 5-6, но вполне подойдёт и для первоклассников.*

 Трубина Елена






логика • комбинаторика • пространственное мышление • алгоритмы

**Реши**  
пиши

Авторские задания,  
которые учат думать!

# Логика и программирование

**5-6**  
лет



логика • алгоритмы • пространственное мышление

**Реши**  
пиши

Авторские задания,  
которые учат думать!

# Логика и программирование

3 ← x3 ↓

Аня вышла  
домой  
с радостью

# Логика и программирование

Увлекательные задания для тренировки логического и аналитического мышления.



логика, комбинаторика, пространственное мышление, алгоритмы



5+, 7+, 9+ лет

## Для чего?

Не только программисты имеют дело с алгоритмами! Развитое логическое и аналитическое мышление помогает находить эффективные варианты решения задач: как в учёбе, так и в повседневной жизни. В этой тетради детям предстоит находить закономерности, действовать в рамках заданных алгоритмов и создавать свои собственные.

## Какие задания?

В тетрадях интересные логические задачи с понятными и увлекательными сюжетами. Решая их, дети убеждаются, что алгоритмы окружают нас повсюду, и они совсем не страшные.

## 3 принципа:

### • Лёгкий вход и плавное усложнение

Именно поэтапное освоение темы — гарантия того, что ребёнок не просто поймёт, что такое алгоритмы, но и будет уметь ими пользоваться.

### • Баланс дидактики и дизайна в оформлении

Задания спроектированы так, что ребёнок, решая их поочерёдно, самостоятельно разбирается с принципами работы алгоритмов.

### • Вовлекающие задания с историей

Гораздо интереснее рисовать картины вместе с роботом-художником и помогать пчёлкам искать мёд, чем просто решать однотипные задания.

Удивительно, как весело и просто можно объяснить детям, что такое алгоритмы и блок-схемы! Задания очень разные, а ещё с роботами — сына не оторвать. Уже решил что станет программистом, когда вырастет.

Марина





пространственное мышление • мелкая моторика • логика

**РЕШИ**  
1 2 3 4

Для горючих заданий,  
которые учат думать!

**Кубометрия 3D**

от **6** лет


от создателей игр  
**Банда Умников**

от создателей игр  
**Банда Умников**

от **6** лет

**800**  
наклеек  
для 3D-моделирования

Из кубиков можно строить лесенки! С кубиками диметрической проекции лучше всего начинать строительство с самой нижней ступеньки и постепенно выкладывать их выше и выше.



приклейте  
на самый  
нижний  
ряд.

**2** Затем на следующий ряд выкладываем кубики перед ним.



**3** Готово!

**ЛЕСЕНКИ**

...соко, а ступеньки к нему до сих пор не готовы. Давайте исправим это.



**16**

**72**



**СТАДИОН**

Сегодня будет футбольный матч. Придётся сидеть очень много болельщикам. Давайте построим ещё одну трибуну, чтобы всем болельщикам поместиться.



**12**





# Кубометрия 3D

NEW

Уникальные задания на пространственное мышление с яркими наклейками.



пространственное мышление,  
логика, мелкая моторика



6+, 8+ лет

## Для чего?

Для освоения школьной программы по геометрии, физике, географии и даже черчению детям необходимо развитое пространственное мышление. Без него невозможна успешная карьера в таких перспективных направлениях, как программирование, дизайн, строительство, логистика, да и многих других.

## Какие задания?

В этих тетрадях предстоит строить из кубиков, только не из обычных, а нарисованных. Дети разбираются с видами проекций кубиков и развивают трёхмерное мышление, то есть способность «вращать» предмет в своей голове. В тетради 24 страницы с заданиями и 8 листов с наклейками.

## 3 принципа:

### • Лёгкий вход и плавное усложнение

Начав с простых заданий, дети вдохновляются первыми успехами и с радостью строят всё более сложные трёхмерные объекты, а подробные инструкции наглядно объясняют, как выполнять каждый тип заданий.

### • Баланс дидактики и дизайна в оформлении

Каждое задание не просто развивает важные навыки, но и по-настоящему увлекает детей!

### • Вовлекающие задания с историей

Самую заковыристую задачку на пространственное мышление интереснее решать, когда в результате получается яркий предмет или симпатичный персонаж.



Купила тетрадь «Кубометрия 3D» в подарок, для мальчика 7 лет. Уж очень он любит строить в компьютерных играх, а эта тетрадь мне показалась альтернативой. И я оказалась права. Не только ребёнок, но и взрослые с удовольствием клеят наклейки. Очень рекомендую.



Елена Румянцева





# Стибалки

3-4 года

4-5 лет

5-6 лет

7-8 лет

**Рем**  
Игры для малышей  
3-4 лет

пространственное мышление • мелкая моторика  
пространственное мышление • мелкая моторика • логика

от создателей игр  
**Банра Умники**

от создателей игр  
**Банра Умники**

от создателей игр  
**Банра Умники**

от создателей игр  
**Банра Умники**

**30 страниц**  
Игры для малышей  
на моторику



# Сгибалки

Умные упражнения на моторику. Развивают пространственное мышление и логику.



пространственное мышление,  
логика, мелкая моторика



3+, 4+, 5+, 7+ лет

## Для чего?

Складывая лист в нужном месте, ребёнок совершает множество скоординированных движений. Это умение способствует развитию пространственного мышления и помогает в дальнейшем осваивать аппликацию, моделирование из бумаги и оригами.

## Какие задания?

Части изображения расположены на разных сторонах листа. Ребёнку нужно согнуть лист так, чтобы получилась целая картинка. Задания постепенно усложняются, и в самых продвинутых тетрадях даже взрослым не всегда удаётся сразу понять, каким образом нужно сложить лист, чтобы получилось изображение.

## 3 принципа:

### • Лёгкий вход и плавное усложнение

Начав с простых заданий, дети вдохновляются первыми успехами, с радостью переходят к более сложным «Сгибалкам» и отлично справляются с ними!

### • Баланс дидактики и дизайна в оформлении

Каждое задание не просто развивает важные навыки, но и по-настоящему увлекает детей. Задания понятны даже без инструкций!

### • Вовлекающие задания с историей

Самую заковыристую задачку на пространственное мышление интереснее решать, когда в результате получается яркий предмет или симпатичный персонаж.



Заказывали сыну сразу 3 сгибалки, на возраст. В итоге с первой (3-4 года) справился «на ура» и уже просит вторую. Иногда догадывается, кто должен получиться на картинке ещё до сгибания, но пока не соберёт целиком, до конца не верит!!! Зато радостно кричит «Жираф!» или «Лиса!», когда всё получается :)



Софья Артемьева



**Сти-балки**

**МАГИЯ**

- логика
- мелкая моторика
- занятие в дороге

4.5 лет

**Байра УМИКЪВ**

**Сти-балки**

**ТРАНСПОРТ**

- логика
- мелкая моторика
- занятие в дороге

4.5 лет

**Байра УМИКЪВ**

**Сти-балки**

**СУПЕРТЕРОИ**

- логика
- мелкая моторика
- занятие в дороге

6.7 лет

**Байра УМИКЪВ**

**Сти-балки**

**ЗВЕРЯТА**

- логика
- мелкая моторика
- занятие в дороге

6.7 лет

**Байра УМИКЪВ**

**Сти-балки**

**ДИНОЗАВРЫ**

- логика
- мелкая моторика
- занятие в дороге

8.9 лет

**Байра УМИКЪВ**

**Сти-балки**

**ВОКРУГ СВЕТА**

- логика
- мелкая моторика
- занятие в дороге

10+ лет

**Байра УМИКЪВ**



# Сгибалки в дорогу

NEW

Увлекательные упражнения на пространственное мышление в удобном формате.



пространственное мышление, логика, мелкая моторика



4+, 6+, 8+, 10+ лет

## Для чего?

Дорожные «Сгибалки» — уникальный формат тренажёра для моторики и пространственного мышления. Он отлично подойдёт тем, кто лёгок на подъём! С помощью «Сгибалок» у ребёнка формируется понимание отношений между предметами, развивается пространственное мышление и мелкая моторика.

## Какие задания?

Части изображения расположены на разных сторонах листа. Ребёнку нужно согнуть лист так, чтобы получилась целая картинка. В дорожных «Сгибалках» для малышей — самые простые задания, где лист нужно согнуть 1–2 раза. В сгибалках для детей постарше — настоящие головоломки: нужно как следует поразмыслить, чтобы получилась картинка!

## 3 принципа:

### • Уникальный формат

Дорожные «Сгибалки» удобно брать с собой на прогулку или в поездку, ведь они влезут даже в карман и станут полезными спутниками на скамейке в парке, на заднем сидении автомобиля или даже в кресле самолёта!

### • Баланс дидактики и дизайна в оформлении

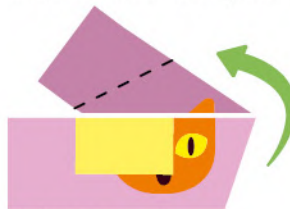
Каждое задание не просто развивает важные навыки, оно по-настоящему увлекает детей. Кроме того, дорожные «Сгибалки» интуитивно понятны: без инструкций и разъяснений.

### • Вовлекающие задания с историей


Самую заковыристую задачку на пространственное мышление интереснее решать, когда в результате получается яркий предмет или симпатичный персонаж.



1. Согни лист по пунктирной линии



2. Повтори :)



3. Та-дам! Картинка готова. Улыбнись котику!

Дорожные «Сгибалки» оказались очень удобными! Занимают минимум места в сумке и не требуют много места для сборки, складывать картинки можно и на весу, в машине. Очень забавные картинки — результат ребёнка радуется. Ну и отдельное «Ура!» тридцати минутам тишины и сосредоточенного пыхания моей пятилетки.

Елена

# ЧИСЛИТЕЛЬНОЕ

количество или порядок предметов при счёте

## По составу



**Простые**  
Два, пять, сто



**Сложные**  
Двадцать, триста



**Составные**  
Двадцать два



**Банда**  
УМНИКОВ  
методика  
игрового  
обучения

[www.bandaumnikov.ru](http://www.bandaumnikov.ru)

## По значению



**Количественные**

- **Целые**  
Восемь, пять, один
- **Дробные**  
Одна третья, три восьмых
- **Собирательные**  
Оба, трое, семеро



**Порядковые**

Шестой, двадцать третий

**Мультипликативные**

Двойной, четырёхкратный

**Счётные**

Единичный (случай)

**Неопределённые  
количественные**

Мало, несколько

**Банда**  
УМНИКОВ  
методика  
игрового  
обучения

# Обучающие плакаты

Замечательный настенный репетитор!



3+ лет



10 шт

## Обучающие плакаты

1. Доли и дроби
2. Сложение долей и дробей
3. Приведение к общему знаменателю
4. Умножение 5 на 5
5. Таблица умножения
6. Русский алфавит
7. Английский алфавит
8. Геометрия: термины
9. Геометрия: многоугольники
10. Ладощкомер



7+ лет



8 шт

## Русский язык

1. Русский алфавит
2. Состав слова
3. Части речи
4. Существительное
5. Прилагательное
6. Глагол
7. Числительное
8. Члены предложения



# Ростомер

NEW

Уникальный ростомер с яркими персонажами и весёлыми наклейками!



1+ лет

## Для чего?

Мы знаем, как увлечённо родители наблюдают за ростом ребёнка. Но расти — это не только становиться выше. Это ещё и важные достижения, новые впечатления и радостные события. Поэтому к нашему красочному ростомеру мы добавили яркие и весёлые наклейки. С ними ещё интереснее достигать новых высот!

Разметка — до 180 см. Она нанесена с двух сторон, поэтому ростомер подходит как для одного, так и для двух детей.

## В комплекте:

- Яркий ростомер 24x135 см
- 54 наклейки

*Дети в восторге! Очень им нравится клеить на него наклейки-достижения. Такая вот у нас теперь мотивация, чтобы учиться чему-то новому :)*

Марина



# Расписание уроков

с наклейками



Собери своё расписание!  
1. Приклей наклейку с уроком.  
2. Используй пустые наклейки, чтобы...

# Расписание

Понедельник

Вторник

1  
2  
3  
4  
5

Суббота

## Расписание

NEW

Соберите своё расписание уроков с помощью ярких наклеек.



7+ лет

### Для чего?

Яркое и удобное расписание уроков — основа чёткой организации и хорошего настроения! Мы придумали наклейки с предметами. Благодаря им легко менять уроки в расписании, чтобы оно всегда оставалось актуальным. В комплекте есть стандартные предметы и пустые наклейки, чтобы каждый школьник мог вписать недостающие уроки сам.

### В комплекте:

- Плакат 30x42 см
- 46 наклеек

Для Агнии сейчас это идеальный вариант! Расписание, конечно, есть в дневнике, но удобнее, когда есть крупное расписание на стене. Особенно для учеников начальной школы. Вот уже пол года первого класса расписание продолжает меняться ежемесячно и в 3 четверти добавятся новые уроки. В наборе наклеек есть все основные предметы начальной школы, а остальные мы добавили сами.

Алина Газкаева



# Квестики

Готовые наборы для проведения квеста!



4+, 6+ лет

Время прохождения: 10–20 мин.

Подготовка за 15 мин.

## Для чего?

Дети обожают загадки и клады. «Квестик» превращает вручение подарка в увлекательную игру. В коробке набор таинственных заданий и подсказок, которые одна за другой приведут к подарку. «Квестик» сделает семейный праздник атмосферным и сказочным!

## Как подготовить?

1. Спрячьте подарок. Подарок в комплект не входит.
2. Разложите карточки-загадки от одной к другой, чтобы они вели к подарку.
3. Поставьте фигурку персонажа с первым посланием на видном месте.
4. Незабываемый семейный праздник обеспечен!



*Квестик не то что понравился — ребёнок был в диком восторге! И честно признаться, поиск подарка принёс больше эмоций, чем сам подарок :) Теперь сын ждёт ещё квестов. Рисует их сам для нас, родителей.*

Евгения



## Пиратский

Карты со скретч-слоем, загадки со скрытым изображением и пазлы. Полундра!!



## Супергеройский

Поиск сюрприза дома для супергероев! Внутри карточки со скрытым текстом и скретч-слоем, пазлы и лабиринты.



## Зимний

Семь карт-загадок от Деда Мороза, которые приведут к новогоднему подарку!



## Шпионский **ХИТ**

Домашний квест для любителей тайн! Световой фильтр, самокопирующаяся бумага, увлекательные шифры шпионов.



## Жуткий **NEW**

Жутко интересный домашний квест в темноте! Внутри 5 загадок, которые вам предстоит решить при помощи фонарика.



## Новогодний **NEW**

Уникальный зеркальный квест для весёлого вручения новогоднего подарка.



## Волшебный. Мини

5 заколдованных загадок в комплекте.



## Индейский. Мини

5 загадок с посланиями древних предков.



## Космический. Мини

5 звёздных загадок в комплекте.

# Семинары и тренинги от Банды

Нас часто приглашают в качестве спикеров на разные мероприятия, форумы и фестивали. Организуете что-то интересное? **Скорее пишите нам [academ@bandaumnikov.ru](mailto:academ@bandaumnikov.ru)**



**Сергей  
Пархоменко**

Разработчик обучающих настольных игр, сооснователь и директор по развитию международного издательства «Банда умников». Эксперт в области психологии, педагогики и недирективного игрового обучения.

## Семинары про образование

- Тренинг для педагогов по недирективному игровому обучению «Как обучить кого угодно чему угодно».
- Сертификационный семинар по использованию методики «Банда умников».
- Семинар-практикум для родителей «Я не умею учить: как сохранить человеческие отношения с ребёнком и не убить тягу к знаниям?»
- Консультирование для образовательных и детских проектов.



**Антон  
Семёнов**

Сооснователь и операционный директор международного издательства обучающих настольных игр «Банда умников». Эксперт в области маркетинга, организационного развития и управления бизнес-процессами.

## Семинары про бизнес

- Как продавать больше, рекламируя не товары, а ценный контент.
- Забота о клиенте как эффективная финансовая стратегия.
- Международный рынок: от чемоданного экспорта до успешной локализации в 30 странах.
- Инструменты для командной работы, о которых мы бы хотели узнать намного раньше.



Узнать больше  
про спикеров?  
Вам сюда

# А ещё у нас много интересных образовательных проектов

**РЕШИ**  
пши



## Задания для развития мышления

Помогут легко и весело освоить сложные темы при подготовке к школе и в начальных классах. Просто выберите и распечатайте задание по возрасту и дайте ребёнку!



## Бесплатные обучающие курсы

Мы собрали все наши знания в области обучения детей в готовые курсы. Подписывайтесь, будет интересно ;)



## Подкаст про детей и образование

В подкасте мы обсуждаем:

- Новости системы образования.
- Проблемы родителей и детей.
- Новые интересные возможности.



## Лучшие идеи для весёлого обучения в наших пабликах

Каждый день мы публикуем самые интересные материалы для веселья в наших сообществах, присоединяйтесь!

# Подарки на класс и в садик

от 3 до 14 лет

Вам не нужно ломать голову над тем, какие игры подойдут, как собрать красивый подарок и организовать доставку — всё это мы берем на себя.



8 марта  
23 февраля



Новый  
год



1 сентября



Дни  
рождения



Выпускной

Скидка 25% от 25 игр



## Бонусы к игре

- Набор плакатов к заказу
- Упаковка со скидкой
- Тематический значок
- Набор наклеек



Выбрать подарки?  
Вам сюда

# Подарки призёрам и победителям олимпиад

Украсим любой турнир и олимпиаду полезными подарками для умников.



**Соберём подарки  
на разные возраста  
каждому участнику,  
победителю  
и призёру**



- Скидка от 30 до 46%
- Бесплатная доставка
- Индивидуальные наборы



Собрать подарки?  
Вам сюда



# Соберём готовые подарочные наборы

Красочные коробки с играми и сладостями приведут детей в восторг! А сотрудники будут хвастаться своим друзьям классными подарками от компании.



**Для детей  
сотрудников**



**Для промо-акций**



**Для благотворительных  
проектов**

- **Подарочная коробка**

Фирменные цвета, персонажи и логотип вашей компании.

- **Настольная игра**

Подберём игру под любой возраст от 3 до 14 лет.

- **Праздничная открытка**

Расскажите своим сотрудникам, за что вы их любите ;-)

- **Сладости**

Любимые детские конфеты, брендированный шоколад или даже космическая еда в тубике.

- **Значки и наклейки**

Дети обожают носить яркие значки и клеить наклейки.

**Скидка 40%  
и бесплатная  
доставка**

при заказе от 70 000 ₽



Выбрать вариант подарка? Вам сюда



# Сделаем настолку о вашей компании



## Новая игра о вашей компании

Вместе с крупнейшим производителем чая «Орими Трэйд» мы создали тёплую семейную настольную игру для промо-акции. Так появилась настолка «Большое чайное путешествие».

«  
Детские настолки в подарок —  
когда компания становится  
частью семьи!  
»



## Игра с вашим логотипом

Positive technologies попросили разместить на игре свой логотип и фирменного лисёнка на элементах игры «Котосовы».



## Игра Банды в вашем стиле

Сеть ювелирных магазинов «585 Золотой» заказала игру «Дорогушечки» на основе правил «Лапочки».

# Мы помогаем нашим партнёрам

## Розничным магазинам



### Обучение персонала

Чем лучше ваши сотрудники знают наши игры, хиты и сезонные товары, тем выше будут продажи! Поэтому мы предлагаем провести обучение вашей команды вживую или удалённо. Мы поможем разобраться с правилами игр и ответим на вопросы, которые чаще всего задают конечные клиенты :)



### Образцы для игротек

У покупателя не остаётся сомнений в ценности игры, если открыть коробку и поиграть с ним! Если вы проводите выездные игротекы или показываете игры покупателям в магазине, мы обязательно отправим вам образцы.



### Промо-материалы

Мы бесплатно предоставляем:

- Диспенсеры для игр
- Диспенсеры для квестиков
- Наклейки
- Листовки

## Интернет-магазинам



### Видеоинструкции

Мы заботимся о наших покупателях, поэтому у каждой нашей игры есть видеоинструкция, которая помогает с лёгкостью разобраться с правилами.



### Фотографии игр, правила в PDF

Мы предоставляем правила игр в формате pdf и актуальные фото игр в отличном качестве.



### Фотографии детей

Для оформления вашего сайта и постов в соцсетях мы готовы поделиться фотографиями детей с нашими играми.



### Сертификаты

Все игры сертифицированы в России в соответствии с регламентом «О безопасности игрушек» ТР ТС 008/2011 для производителей, находящихся на территории Таможенного Союза.

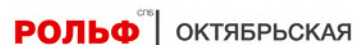


Нужны эти материалы?  
Вам сюда

## Наши партнёры



## Наши корпоративные клиенты





Международное издательство  
обучающих детских игр



8 (800) 500-49-66

бесплатный звонок по России

[info@bandaumnikov.ru](mailto:info@bandaumnikov.ru)